

EB/eb

**ACTA DE FECHA 26 DE ABRIL, 4 DE MAYO Y 30 DE JULIO DE 2007 DE LA MESA GENERAL DE NEGOCIACIÓN DEL PERSONAL FUNCIONARIO POR LA QUE SE FIJA EL CRITERIO DE REPRESENTATIVIDAD QUE HA DE ASIGNARSE EN LAS MESAS SECTORIALES A LAS ORGANIZACIONES SINDICALES.**

**ASISTENTES:**

Por la Administración

- Miguel Ángel López González (DGFP)
- Francisca Segado Álvarez (DGFP)
- Erika Bañares Dorado (DGFP)
- Ignacio Olivier Beltrán (DGFP)
- Manuel Barranco Torres (DGFP)

Por CCOO

- Javier Martínez Ahumada
- Eduardo Guerrero Valle
- Juan Carlos Peinado García
- Isabel Galvín Arribas
- Luis Fernández Martínez
- Mariano Martín-Maestro Antolín
- Antonio Moinelo Camporro

Por UGT

- Javier Sanz Fernández
- Juan Luis Martín Sierra
- Eduardo Sabina Blasco
- Alfonso Merino Tello
- Fermín Arias Ramos

Por CSIT-UP

- Elena Moral Pavo
- José Montero Regueira
- Esmeralda Mingo Santos

Por SATSE

- José Manuel Freire Calvo

En Madrid, siendo las 10:40 horas del día 30 de julio de 2007, en la Sala de Juntas de la Dirección General de la Función Pública, Pza. Conde Valle Suchil nº 20, se reúne la Mesa General de Negociación de personal funcionario al servicio de la Comunidad de Madrid, con presencia de la representación de la Comunidad de Madrid y de las Organizaciones Sindicales que se indican al margen, al objeto de fijar, como quedó pendiente en las pasadas reuniones de fecha 26 de abril y 4 de mayo de 2007, el criterio acerca de la representatividad que ha de asignarse en las Mesas Sectoriales que, sin alcanzar el 10% en el sector de que se trate, estén presentes en aquéllas por ostentar la cualidad de más representativas a nivel estatal o de CCAA.

Toma la palabra el Director General de la Función Pública, que manifiesta que si bien el criterio mantenido en las anteriores sesiones fue el de considerar que en la composición de la Mesa Sectorial del personal funcionario al servicio de la Administración de Justicia, la Organización Sindical UGT, habría de estar presente en la misma por ostentar la cualidad de Sindicato más representativo a nivel estatal y de CC.AA, y no en virtud de su representatividad en el sector, no sin cierta incertidumbre jurídica a este respecto, actualmente se estima por parte de la Administración, que tras la entrada en vigor de la Ley del Estatuto Básico del Empleado Público la cuestión queda suficientemente aclarada, habida cuenta que el artículo 35.1 expresamente señala que la participación en las Mesas de Negociación, tanto en la General como en las Sectoriales, de las Organizaciones Sindicales legitimadas, y UGT lo está en su condición de Sindicato más

1  
lit  
pp. 00

representativo tanto a nivel estatal como de CC.AA, se efectuará "en proporción a su representatividad".

UGT se muestra conforme con el nuevo posicionamiento que manifiesta la Administración, tras la entrada en vigor de la Ley del Estatuto Básico del Empleado Público.

CSIT-UP está de acuerdo con el nuevo planteamiento de la Administración, como consecuencia de la nueva situación generada por Ley del Estatuto Básico del Empleado Público.

CC.OO manifiesta que tras la entrada en vigor de la Ley del Estatuto Básico del Empleado Público, éste sea aplicado.

CC.OO, UGT y CSIT-UP solicitan que de forma urgente se constituya la Mesa General de Negociación de la Administración Autonómica, a la que hace referencia el artículo 36.3 de la Ley del Estatuto Básico del Empleado Público, para la negociación de todas aquellas materias y condiciones de trabajo comunes al personal funcionario, estatutario y laboral.

La presente reunión finaliza a las 11:00 horas, de la cual da fe la presente Acta.

The image contains several handwritten signatures and organizational abbreviations. On the left, there is a large, stylized signature. In the center, the letters 'd/h' are written above 'UGT'. To the right, there is a signature above 'UGT', followed by 'CSIT-UP' and 'UGT' written vertically. Below these, there are several more signatures, some with 'CC.OO.' written below them, and others with 'CSIT-UP' written below them. The signatures are written in black ink on a white background.

MESA GENERAL DE NEGOCIACIÓN DE PERSONAL FUNCIONARIO

ORGANIZACIÓN SINDICAL	PORCENTAJE DE REPRESENTATIVIDAD EN EL SECTOR	PORCENTAJE DE REPRESENTATIVIDAD EN LA MESA
CC.OO	25,65%	41,850%
U.G.T	15,00%	24,473%
CSIT-UP	10,48%	17,099%
SATSE	10,16%	16,576%
TOTAL % SECTOR	61,29%	100%


  
 UGT      U.G.T.      UST      UGT      UGT


  
 CC.OO.      CC.OO.


  
 CSIT.U.P.


  
 CSIT-UP




ESCRUTINIO GLOBAL DE REPRESENTACIÓN



CANDIDATURA	LABORALES CONVENIO UNICO		LABORALES FUERA CONVENIO UNICO		LABORALES SANIDAD		LABORALES UNIVERSIDAD		FUNCIONARIOS PAS		FUNCIONARIOS DOCENTES NO UNIVERSITAR.		FUNCIONARIOS JUSTICIA		FUNCIONARIOS UNIVERSIDAD		ESTATUTARIOS Y FUNCIONAR. SANIDAD		TOTAL			
	Votos	Rep	Votos	Rep	Votos	Rep	Votos	Rep	Votos	Rep	Votos	Rep	Votos	Rep	Votos	Rep	Votos	Rep	%	Rep	%	
CCOO																			14.411	159	24,44%	25,65%
UGT																			8.233	93	13,96%	15,00%
CSIT-UP																			5.702	65	9,67%	10,48%
CSL-CSIF																			5.501	53	9,33%	8,55%
CGT																			1.306	9	2,21%	1,45%
USO																			554	3	0,94%	0,48%
SATSE																			5.642	63	9,57%	10,16%
CSPS																			0	0	0,00%	0,00%
USAE																			3.236	32	5,49%	5,16%
CPIE																			0	0	0,00%	0,00%
FEMYTS																			4.617	55	7,83%	8,87%
SIME																			0	0	0,00%	0,00%
PLAT.LAB. ISP																			0	0	0,00%	0,00%
AS.PROF.MED.MA																			0	0	0,00%	0,00%
SAE																			0	0	0,00%	0,00%
ASIRIS																			0	0	0,00%	0,00%
INDEPENDIENTES																			0	0	0,00%	0,00%
ANPE																			0	0	0,00%	0,00%
APRECE																			5.099	48	8,65%	7,74%
USIT-EP																			0	0	0,00%	0,00%
SITHPA3																			63	0	0,11%	0,00%
FESITESS																			98	1	0,17%	0,16%
SLSC																			414	0	0,70%	0,00%
SUSH																			47	0	0,08%	0,00%
MATS																			289	2	0,49%	0,32%
COFISP																			748	6	1,27%	0,97%
STEM-STES																			53	2	0,09%	0,32%
STAJ																			1.567	16	2,66%	2,58%
SFIG																			549	5	0,93%	0,81%
CIPAS																			225	2	0,38%	0,32%
GTIP																			0	0	0,00%	0,00%
SAP																			0	0	0,00%	0,00%
CTP																			0	0	0,00%	0,00%
SAS																			0	0	0,00%	0,00%
UIFERCAM																			491	6	0,83%	0,97%
TOTAL																			31.116	319	100,00%	100,00%


Handwritten signatures and notes on the right side of the table, including names like 'CSIT-UP', 'CSIT-UN', and 'CSIT-UP'.


MESA SECTORIAL DEL PERSONAL FUNCIONARIO DE ADMINISTRACIÓN Y SERVICIOS


ORGANIZACIÓN SINDICAL	PORCENTAJE DE REPRESENTATIVIDAD EN EL SECTOR	PORCENTAJE DE REPRESENTATIVIDAD EN LA MESA
CC.OO	30,59%	31,326%
CSIT-UP	28,24%	28,919%
U.G.T	27,06%	27,711%
CSI-CSIF	11,76%	12,043%
TOTAL % SECTOR	97,65%	100%

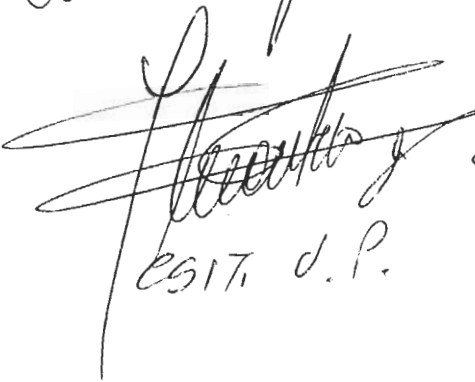
  
 UGT  
 CC.OO.



  
 UGT U.G.T. V.S.


  
 UGT

  
 UGT

  
 CC.OO.

  
 CSIT-UP

  
 CSIT-UP



**ELECCIONES SINDICALES 2007  
 ESCRUTINIO GLOBAL PERSONAL FUNCIONARIO SUJETO AL ACUERDO SECTORIAL**

% Escrutinio                      100

Número de Representantes:        85

**I.- DATOS GENERALES**

Censo	Abstención	% del censo	Nº Votantes	% del censo	Votos Blancos	% del censo	Votos Nulos	% del censo	Votos Candidaturas	% del censo
12.457	6374	51,17	6.083	48,83	577	4,63	159	1,28	5347	42,92

**II.- DISTRIBUCION DE VOTOS POR CANDIDATURAS**

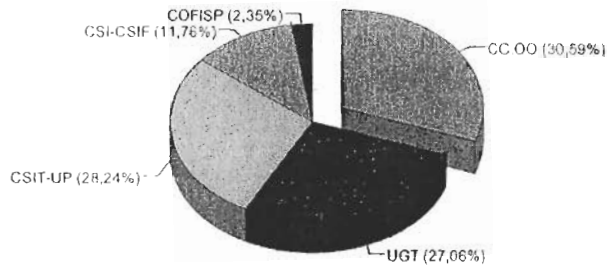
Candidatura	Nº votos		Total	
	Nº	%	Représ.	%
CC.OO	1796	33,59	26	30,59
UGT	1412	26,41	23	27,06
CSIT-UP	1406	26,30	24	28,24
CSI-CSIF	680	12,72	10	11,76
COFISP	53	0,99	2	2,35
<b>TOTAL</b>	<b>5.347</b>	<b>100</b>	<b>85</b>	<b>100,00</b>

*Handwritten notes:*  
 U.G.T.  
 UGT  
 CSIT-UP

*Handwritten notes:*  
 P. Salma  
 UGT  
 1068

*Handwritten notes:*  
 CSIT-UP

**REPRESENTATIVIDAD POR CANDIDATURA**



*Handwritten signature*



ELECCIONES SINDICALES 2007  
 ESCRUTINIO GLOBAL PERSONAL FUNCIONARIO DOCENTE NO UNIVERSITARIO

Número de Representantes: 185

I.- DATOS GENERALES

Censo	Abstención	% del censo	Nº Votantes	% del censo	Votos Blancos	% del censo	Votos Nulos	% del censo	Votos Candidaturas	% del censo
50.756	30.782	60,65	19.974	39,35	516	1,02	151	0,30	19.307	38,04

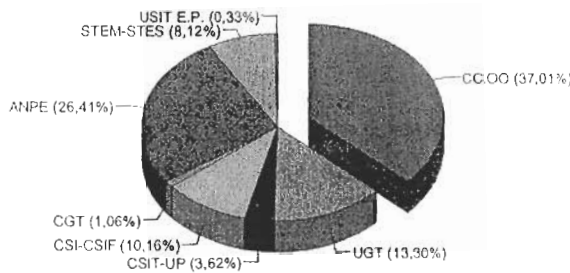
II.- DISTRIBUCION DE VOTOS POR CANDIDATURAS

Candidatura	Total		Total	
	Nº votos	%	Repres.	%
CC.OO	7.145	37,01	72	38,92
UGT	2.568	13,30	25	13,51
CSIT-UP	698	3,62	3	1,62
CSI-CSIF	1.962	10,16	21	11,35
CGT	205	1,06	0	0,00
ANPE	5.099	26,41	48	25,95
STEM-STES	1.567	8,12	16	8,65
USIT E.P.	63	0,33	0	0,00
<b>TOTAL</b>	<b>19.307</b>	<b>100</b>	<b>185</b>	<b>100</b>

*[Handwritten signatures and notes]*  
 CC.OO.  
 UGT  
 ANPE  
 U.G.T.

*[Handwritten signatures and notes]*  
 P. Salina  
 UGT  
 1067

REPRESENTATIVIDAD POR CANDIDATURA



*[Handwritten signature]*  
 CC.OO.


*[Handwritten signature]*  
 CSIT-UP

*[Handwritten signature]*  
 CSIT-UP

*[Handwritten signature]*

MESA SECTORIAL DEL PERSONAL FUNCIONARIO Y ESTATUTARIO AL SERVICIO DE INSTITUCIONES SANITARIAS PÚBLICAS DEL SERMAS

ORGANIZACIÓN SINDICAL	PORCENTAJE DE REPRESENTATIVIDAD EN EL SECTOR	PORCENTAJE DE REPRESENTATIVIDAD EN LA MESA
SATSE	19,75%	22,579%
FEMYTS	17,24%	19,709%
CC.OO	15,99%	18,280%
U.G.T	13,17%	15,056%
CSIT-UP	11,29%	12,907%
USAE	10,03%	11,466%
TOTAL % SECTOR	87,47%	100%

  
 UGT  
 CC.OO.  
 UGT  
 CC.OO.  
 UGT  
 U.G. - UGT  
 UGT  
 UGT  
 CSIT-UP  
 CSIT-UP  
 UGT  
 UGT



**ELECCIONES SINDICALES 2007**  
**ESCRUTINIO GLOBAL PERSONAL FUNCIONARIO Y ESTATUTARIO**  
 Personal Funcionario y Estatutario Sanidad

Número de Representantes: 319

**I.- DATOS GENERALES DE LA CIRCUNSCRIPCION ELECTORAL**

Censo	Abstención	% del censo	Nº Votantes	% del censo	Votos Blancos	% del censo	Votos Nulos	% del censo	Votos Candidaturas	% del censo
61.007	29.051	47,62	31.957	52,38	564	0,92	277	0,45	31.116	51,00

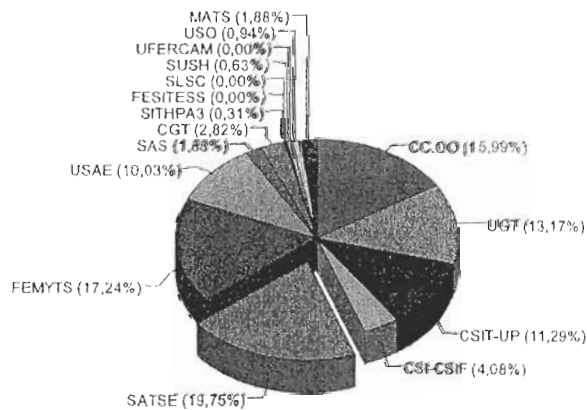
**II.- DISTRIBUCION DE VOTOS POR CANDIDATURAS**

Candidatura	Nº votos		Total Repres.	
	Nº	%	Nº	%
CC.OO	4.494	14,44	51	15,99
UGT	3.968	12,75	42	13,17
CSIT-UP	3.400	10,93	36	11,29
CSI-CSIF	1.896	6,09	13	4,08
SATSE	5.642	18,13	63	19,75
FEMYTS	4.617	14,84	55	17,24
USAE	3.236	10,40	32	10,03
SAS	491	1,58	6	1,88
CGT	1.101	3,54	9	2,82
SITHPA3	98	0,31	1	0,31
FESITESS	414	1,33	0	0,00
SLSC	47	0,15	0	0,00
SUSH	289	0,93	2	0,63
UFERCAM	121	0,39	0	0,00
USO	554	1,78	3	0,94
MATS	748	2,40	6	1,88
<b>TOTAL</b>	<b>31.116</b>	<b>100,00</b>	<b>319</b>	<b>100,00</b>

*[Handwritten signatures and notes on the left side of the table, including 'CC.OO' and 'U.G.T']*

*[Handwritten signatures and notes on the right side of the table, including 'UGT' and 'FUGT']*

**REPRESENTATIVIDAD POR CANDIDATURA**



*[Handwritten signatures and notes at the bottom left, including 'CSIT-UP']*

*[Handwritten signature at the bottom right]*

MESA SECTORIAL DEL PERSONAL FUNCIONARIO DE LA ADMINISTRACIÓN DE JUSTICIA

ORGANIZACIÓN SINDICAL	PORCENTAJE DE REPRESENTATIVIDAD EN EL SECTOR	PORCENTAJE DE REPRESENTATIVIDAD EN LA MESA
CC.OO.	32,26	37,04
CSI-CSIF	29,03	33,33
STAJ	16,13	18,52
U.G.T.	9,68	11,11
TOTAL	87,1	100,00

*Handwritten signatures and notes:*  
- *U.G.T.*  
- *CSI-UP*  
- *CSI-UP*  
- *U.G.T.*  
- *U.G.T.*  
- *U.G.T.*

*Handwritten signature*

**ELECCIONES SINDICALES 2007**  
**ESCRUTINIO POR CIRCUNSCRIPCION ELECTORAL**  
 Personal Funcionario Administración de Justicia (21-2-07)

Junta de Personal: Administración de Justicia

Número de Representantes: 31

**I.- DATOS GENERALES DE LA CIRCUNSCRIPCION ELECTORAL**

Censo	Abstención	% del censo	Nº Votantes	% del censo	Votos Blancos	% del censo	Votos Nulos	% del censo	Votos Candidaturas	% del censo
6.386	3.009	47,12	3.377	52,88	130	2,04	51	0,80	3.196	50,05

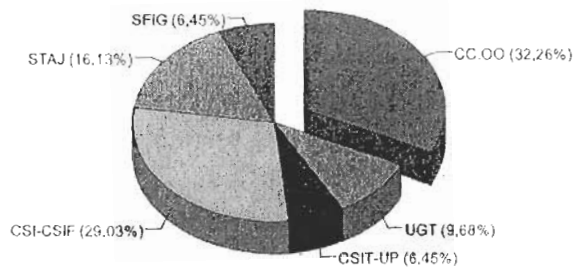
**II.- DISTRIBUCION DE VOTOS POR CANDIDATURAS**

Candidatura	Nº votos		Total Repres.	
	Nº	%	Nº	%
CC.OO	976	30,54	10	32,26
UGT	285	8,92	3	9,68
CSIT-UP	198	6,20	2	6,45
CSI-CSIF	963	30,13	9	29,03
STAJ	549	17,18	5	16,13
SFIG	225	7,04	2	6,45
<b>TOTAL</b>	<b>3.196</b>	<b>100,00</b>	<b>31</b>	<b>100,00</b>

*[Handwritten signatures and notes on the left side of the table, including 'CC.OO' and 'UGT']*

*[Handwritten signatures and notes on the right side of the table, including 'UGT' and 'STAJ']*

**REPRESENTATIVIDAD POR CANDIDATURA**



*[Handwritten signatures and notes at the bottom left, including 'CC.OO' and 'CSIT-UP']*

*[Handwritten signature and 'CSIT-UP' text at the bottom center]*

*[Handwritten signature at the bottom right]*